



TRƯỜNG QUÂN SỰ QK7

TRUNG TÂM GDQP&AN HỌC PHẦN 1,2 ONLINE

GIÁO DỤC QUỐC PHÒNG VÀ AN NINH CHO SINH VIÊN ĐẠI HỌC

Xin chào tất cả các bạn Sinh viên:

KHÓA HỌC GDQP&AN NĂM 2024 – ĐẠI HỌC CÔNG NGHỆ MIỀN ĐÔNG

Chào mừng đến với khóa học Giáo dục Quốc phòng và An Ninh của Trung tâm GDQP&AN Trường Quân sự Quân khu 7. Học phần 1,2 Sinh viên sẽ học tại địa chỉ trình duyệt web:

<http://www.truongquansuquankhu7.vn>

Thời gian học : 00:00 Ngày 02/12/2024 đến 12h00 ngày 13/12/2024.

(Hệ thống sẽ đóng sau 12h00 ngày 13/12/2024).

Thông báo kết quả học : 17h00 Ngày 13/12/2024.

Thời gian phúc khảo: Từ 17h00 ngày 13/12/2024 đến 12h00 ngày 15/12/2024.

Chỉ những sinh viên hoàn thành Học phần 1, 2 mới được tham gia học tập trung tại Trung tâm GDQP-AN – Trường Quân sự Quân khu 7 (**Thi kết thúc Học phần 1, 2 tại Trung tâm GDQP&AN – Trường Quân sự Quân khu 7**)

TÀI KHOẢN THAM GIA HỌC HỌC PHẦN 1, 2

Bước 1: Đăng nhập

Tài khoản:	Số điện thoại Sinh viên đã đăng ký với Đại Học Công nghệ Miền đông
Mật khẩu:	123456

Lưu ý: - Sinh viên xem kỹ hướng dẫn học tập và quy định.

Hotline và Zalo tư vấn giải đáp thông tin: (Giờ hành chính 07.00 - 11.15 \ 13.30 - 16.30)

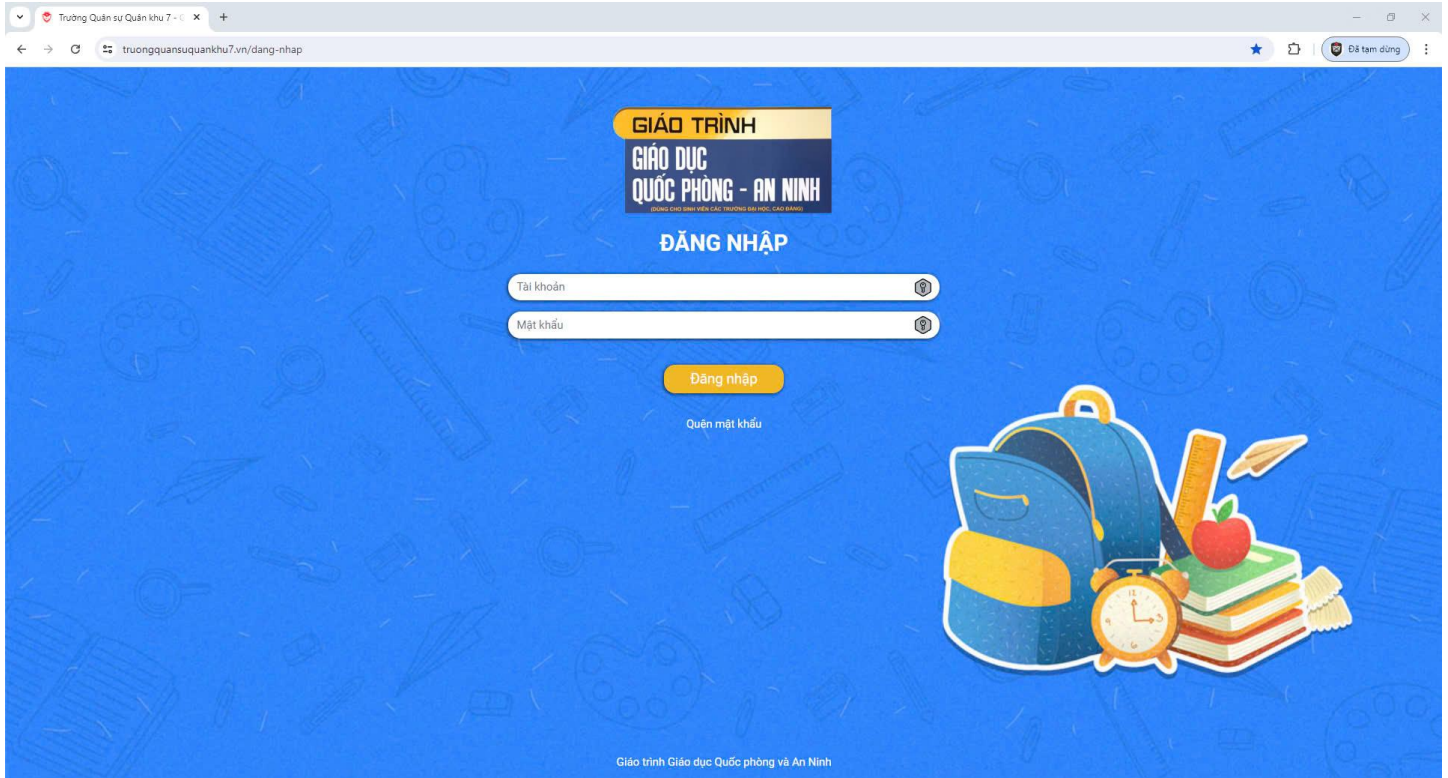
Thầy Trung Cang (0932024788) – Kế hoạch học tập, thời gian biểu, nội quy sinh hoạt.

Thầy Hải Nam (0985970977) – Chương trình học, nội quy, quy định, tài khoản đăng nhập

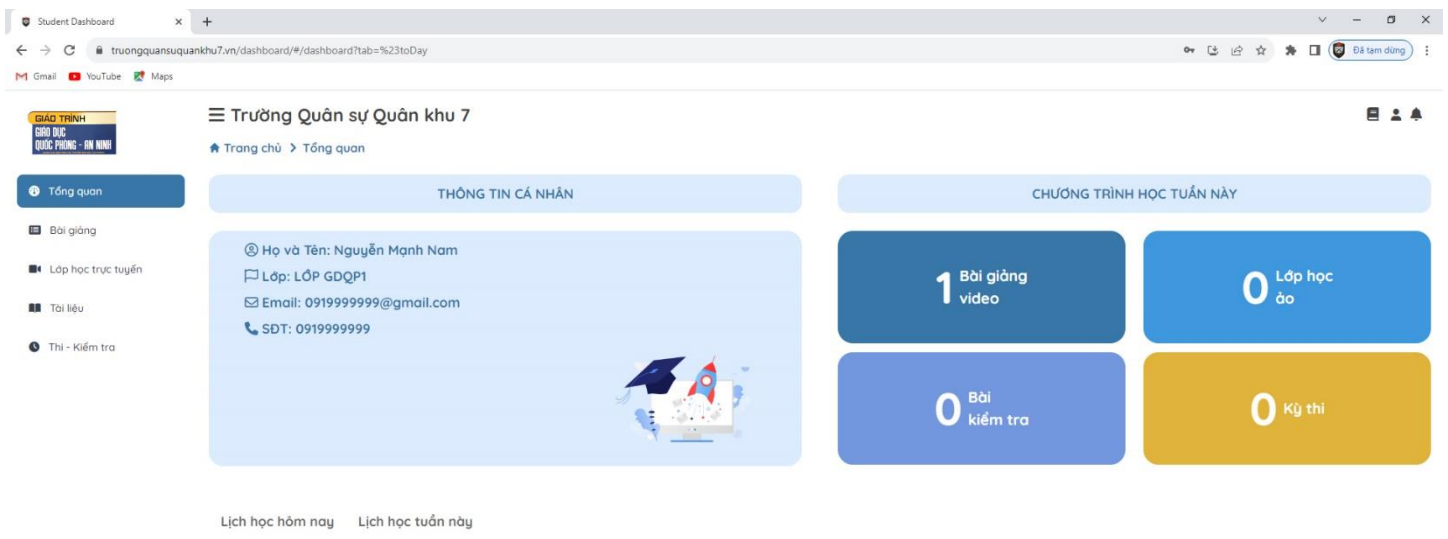
HƯỚNG DẪN THAM GIA KHÓA HỌC

Bước 1: Truy cập website Trung tâm Giáo dục Quốc phòng và An ninh/Trường Quân sự Quân khu 7 www.truongquansuquankhu7.vn và Đăng nhập.

"Tài khoản được tạo bằng **SỐ ĐIỆN THOẠI CỦA SINH VIÊN** và thông báo **MẬT KHẨU** cho từng Trường Sinh viên đang học riêng biệt thông qua **GIÁO VIÊN PHỤ TRÁCH**"



Sau khi đăng nhập thành công, màn hình chuyển đến giao diện chính.



Bước 2: Tại cột Menu trái, Sinh viên click vào Bài giảng. Danh sách khóa học sẽ được hiển thị ở giao diện chính màn hình.

The screenshot shows a web browser displaying the course list page. The URL is truongquansuquankhu7.vn/dashboard/#/course/list. The page title is "Trường Quân sự Quận khu 7". The left sidebar contains a menu with "Bài giảng" (Lectures) selected. The main content area is titled "DANH SÁCH KHÓA HỌC" (Course List). It features search and filter options for course name, subject, and status. Below these options, there is a table with the following columns: STT, Tác giả, Ảnh minh họa, Bài giảng, Trạng thái, and Mức độ hoàn thành. The table contains one row with the following data:

STT	Tác giả	Ảnh minh họa	Bài giảng	Trạng thái	Mức độ hoàn thành
1	Vào học		GIÁO DỤC QUỐC PHÒNG VÀ AN NINH - HỌC PHẦN 1, HỌC PHẦN 2 (CHƯƠNG TRÌNH HỆ ĐẠI HỌC) Danh mục: GIÁO DỤC QUỐC PHÒNG VÀ AN NINH Thời gian: Giảng viên: Trường Quân sự Quận khu 7	Đang mở	0%

Below the table, it says "Hiện 10 kết quả" and "Đang xem 1 đến 1 trong tổng số 1 mục".

Bước 3: Tại Danh sách khoá học Sinh viên click "Vào học" ở cột Tác tác tại khoá học được hiển thị.

Màn hình sẽ hiển thị trang thông tin khoá học.

The screenshot shows the course details page for "GIÁO DỤC QUỐC PHÒNG VÀ AN NINH - HỌC PHẦN 1, HỌC PHẦN 2 (CHƯƠNG TRÌNH HỆ ĐẠI HỌC)". The URL is truongquansuquankhu7.vn/dashboard/#/course/58?tab=%23overview. The page title is "Trường Quân sự Quận khu 7". The left sidebar contains a menu with "Bài giảng" (Lectures) selected. The main content area is titled "THÔNG TIN KHÓA HỌC" (Course Information). It features a "Học ngay" (Learn now) button and a progress bar showing "Đã hoàn thành 0 trong tổng số 18". Below this, there are tabs for "Tổng quan" (Overview), "Bài học & Tài liệu" (Lessons & Materials), and "Q&A". The "Tổng quan" tab is active, showing the following content:

Chào mừng tới bài giảng

Chào mừng Sinh viên tham dự khóa đào tạo chương trình Giáo dục Quốc phòng và An ninh cấp chứng chỉ GDQP&AN hệ Đại học Chương trình Giáo dục Quốc phòng và An ninh (GDQP&AN) theo Thông tư số: 05/2020/TT-BGDĐT ngày 18/3/2020 của Bộ Giáo dục và Đào tạo cho hệ Đại học gồm 31 bài.

- Học phần 1: 11 Bài
- Học phần 2: 7 Bài

Mỗi bài học có 02 phần.

01. Bài giảng Video

- Yêu cầu: Hoàn thành tổng thời gian bài học từ 95% trở lên

02. Kiểm tra trắc nghiệm kết thúc bài học

- Yêu cầu: Bài kiểm tra đạt 5 điểm trở lên

Nội dung bài giảng

2 chương - 18 bài học

HỌC PHẦN 1: ĐƯỜNG LỐI QUỐC PHÒNG VÀ AN NINH CỦA ĐẢNG CỘNG SẢN VIỆT NAM.

- Bài 1. Đối tượng, nhiệm vụ, phương pháp nghiên cứu môn học
- Bài 2. Quan điểm cơ bản của chủ nghĩa Mác - Lê nin, tư tưởng Hồ Chí Minh về chiến tranh, quân đội và bảo vệ Tổ quốc.
- Bài 3. Xây dựng nền quốc phòng toàn dân, an ninh nhân dân bảo vệ Tổ quốc Việt Nam xã hội chủ nghĩa.
- Bài 4. Chiến tranh nhân dân bảo vệ Tổ quốc Việt Nam xã hội chủ nghĩa.
- Bài 5. Xây dựng lực lượng vũ trang nhân dân Việt Nam
- Bài 6. Kết hợp phát triển kinh tế - xã hội với tăng cường củng cố QP- AN và đối ngoại.
- Bài 7. Những vấn đề cơ bản về Lịch sử nghệ thuật quân sự Việt Nam.

Giảng viên

Trường Quân sự Quận khu 7

- 0 Đánh giá
- 96 Học viên
- 1 Khóa học

Trường Quân sự Quận khu 7 [Chi tiết](#)

Đánh giá khóa học

★★★★★

Nhập nội dung đánh giá

[Gửi đánh giá](#)

Bước 4: Tại đây, Sinh viên click "Học ngay".

The screenshot shows a web interface for a course titled "GIÁO DỤC QUỐC PHÒNG VÀ AN NINH - HỌC PHẦN 1, HỌC PHẦN 2 (CHƯƠNG TRÌNH HỆ ĐẠI HỌC)". The course is offered by "Trường Quân sự Quận khu 7". A red arrow points to a blue button labeled "> Học ngay". The dashboard includes a sidebar with navigation options like "Tổng quan", "Bài giảng", "Lớp học trực tuyến", "Tài liệu", and "Thi - Kiểm tra". The main content area displays "THÔNG TIN KHÓA HỌC" and "Chào mừng tới bài giảng" with details about the course structure and progress.

và bắt đầu học tập khóa học Giáo dục Quốc phòng và An ninh.

The screenshot shows a video player displaying a lesson. The video features a presenter in a military uniform at a podium. The background screen displays the title "ĐỐI TƯỢNG, PHƯƠNG PHÁP NGHIÊN CỨU MÔN HỌC GIÁO DỤC QUỐC PHÒNG VÀ AN NINH" and the name of the lecturer, "Thượng tá, ThS Vũ Ngọc Sơn". The video player includes navigation controls and a progress bar. To the right of the video player, there is a sidebar with a "Ghi chú" section and a list of lesson topics.

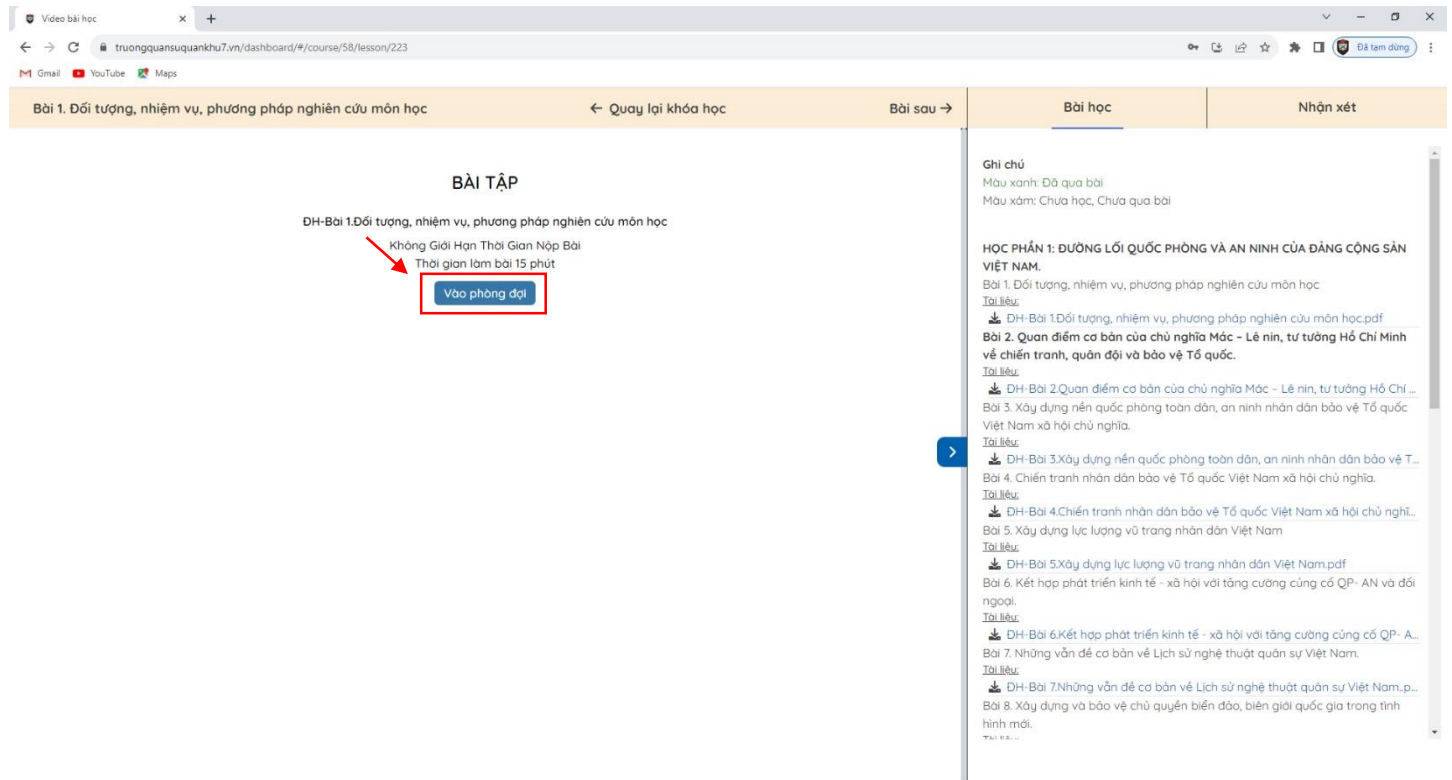
Sinh viên học lần lượt các bài học của khóa học. "Mỗi bài học đạt từ 95% thời gian và hoàn thành bài kiểm tra cuối bài học đạt từ 5 điểm trở lên". Có thể làm bài kiểm tra nhiều lần để củng cố kiến thức.

***Lưu ý:**

- Để chuyển bài trước hoặc sau, học viên có thể click vào "Bài trước"/"Bài sau".
- Để quay trở lại trang thông tin khóa học, học viên click vào "Quay lại khóa học".

HƯỚNG DẪN LÀM BÀI TẬP KIỂM TRA CUỐI MỖI BÀI GIẢNG

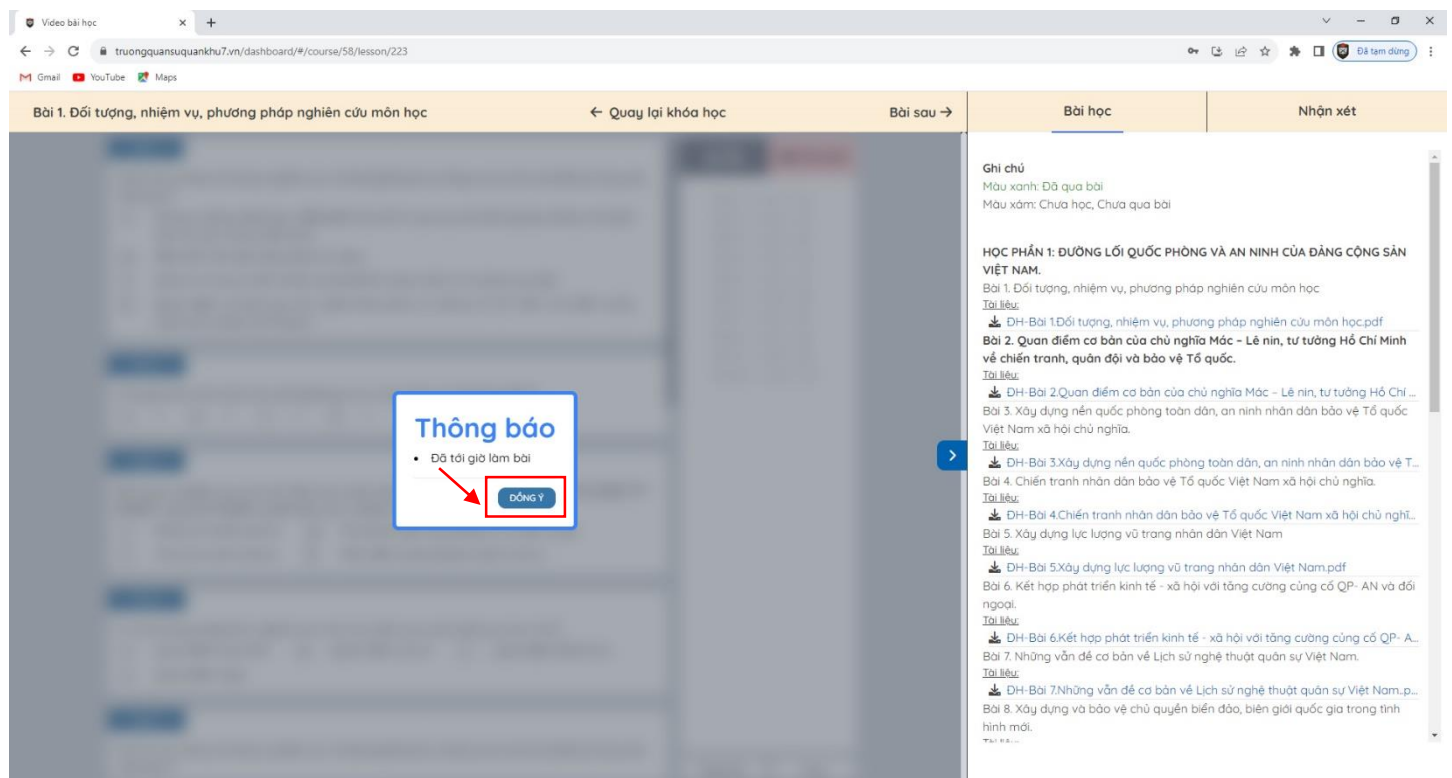
***Lưu ý:** Sinh viên chỉ làm được bài tập khi kết thúc 95% thời gian bài giảng Video và bài tập kiểm tra tự động được mở.



The screenshot shows a web browser window with the URL truongquansuquankhu7.vn/dashboard/#/course/58/lesson/223. The main content area is titled "BÀI TẬP" (Assignment) and displays "DH-Bài 1.Đối tượng, nhiệm vụ, phương pháp nghiên cứu môn học". Below this, it states "Không Giới Hạn Thời Gian Nộp Bài" (No time limit for submission) and "Thời gian làm bài 15 phút" (15 minutes to complete). A red arrow points to a blue button labeled "Vào phòng đợi" (Enter waiting room). The right sidebar contains a list of lessons under the heading "HỌC PHẦN 1: ĐƯỜNG LỐI QUỐC PHÒNG VÀ AN NINH CỦA ĐẢNG CỘNG SẢN VIỆT NAM.", including "Bài 1. Đối tượng, nhiệm vụ, phương pháp nghiên cứu môn học" and "Bài 2. Quan điểm cơ bản của chủ nghĩa Mác - Lê nin, tư tưởng Hồ Chí Minh về chiến tranh, quân đội và bảo vệ Tổ quốc."

Bước 1: Sinh viên click nút "Vào phòng đợi" ở màn hình, popup thông báo tải đề sẽ được hiển thị.

Tại popup, Sinh viên click tiếp nút "Đồng ý" để bắt đầu làm bài tập kiểm tra.



The screenshot shows the same course interface as above, but with a notification popup overlaid. The popup is titled "Thông báo" (Notification) and contains the text "Đã tới giờ làm bài" (It's time to take the test). A red arrow points to a blue button labeled "Đồng ý" (Agree). The background content is dimmed.

Bước 2: Sau khi click nút **"Đồng ý"** hệ thống hiển thị giao diện bài tập kiểm tra. Sinh viên bắt đầu làm bài. Đề bài hiển thị bên trái màn hình và bảng trả lời hiển thị bên phải đề bài.

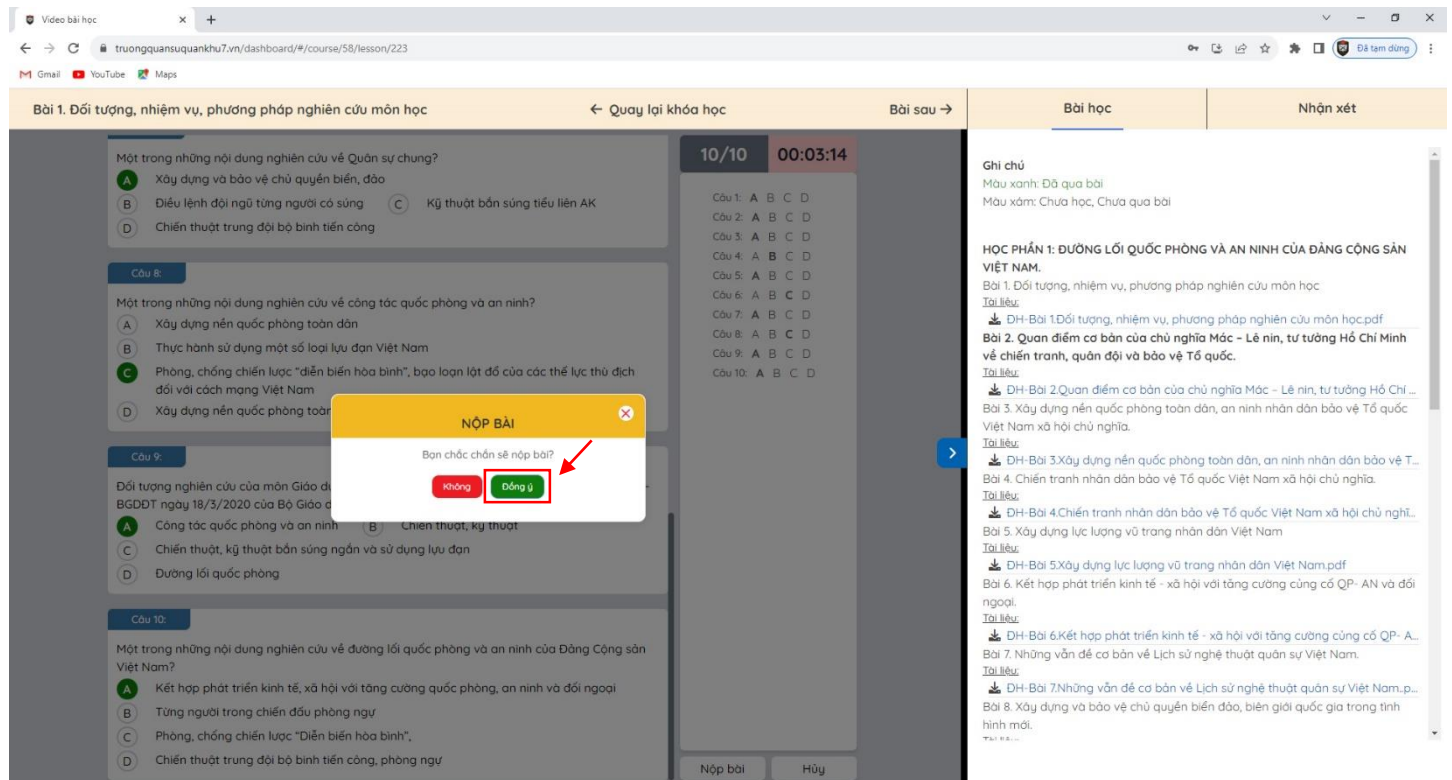
The screenshot shows a web browser interface for an exam. On the left, there are five questions (Câu 1 to Câu 5) with multiple-choice options (A, B, C, D). The questions are about national defense and security. On the right, there is a response grid with 10 rows (Câu 1 to Câu 10) and 4 columns (A, B, C, D). The grid is currently empty. At the top right, there is a score of 0/10 and a time of 00:11:08. At the bottom right, there are buttons for 'Nộp bài' (Submit) and 'Hủy' (Cancel). On the far right, there is a sidebar with 'Ghi chú' (Notes) and a list of 'BÀI HỌC' (Lessons) related to national defense and security.

Với từng nội dung câu hỏi Sinh viên click chọn một đáp án tại đề bài bên trái màn hình hoặc click chọn một tại bảng trả lời bên phải màn hình.

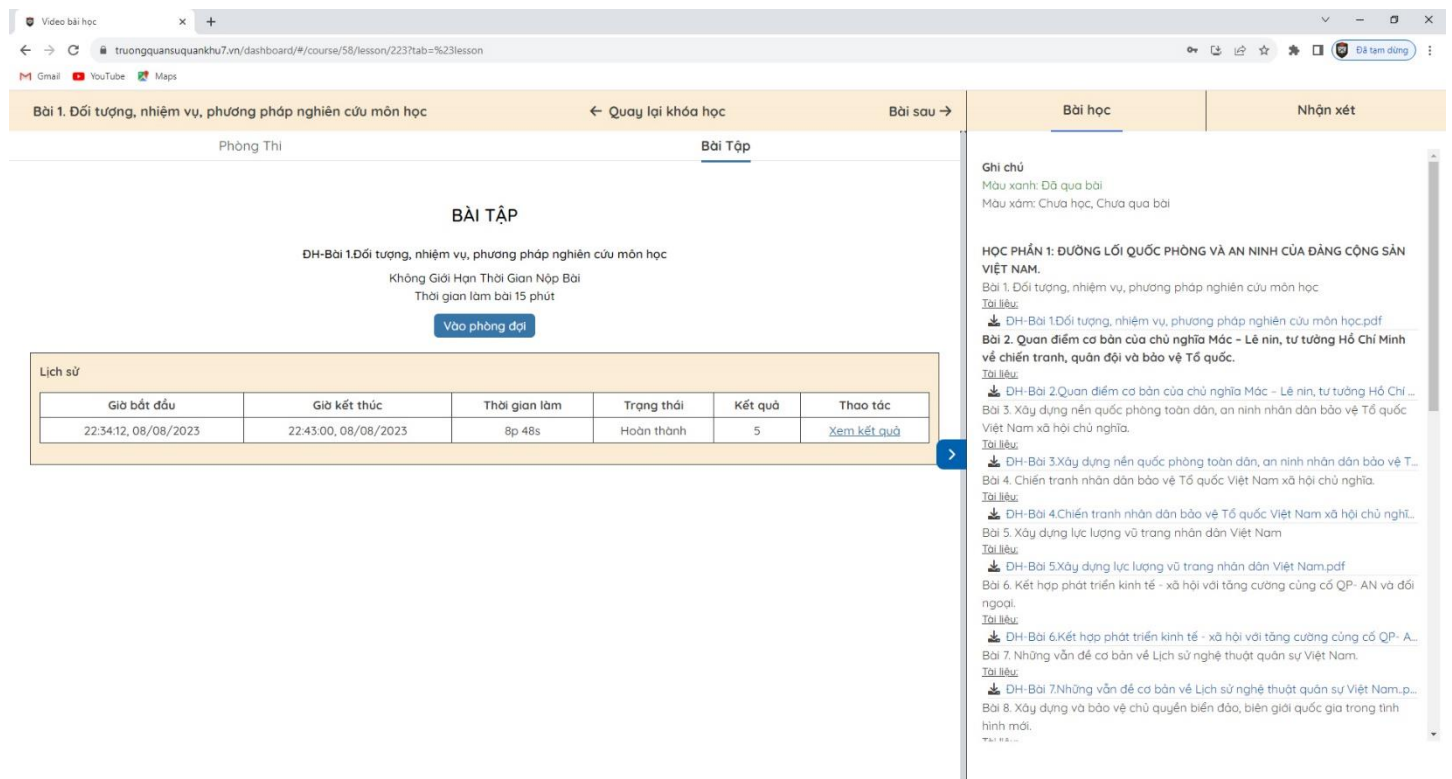
Bước 3: Sau khi làm bài xong, Sinh viên click nút **"Nộp bài"** góc dưới bên phải bài tập kiểm tra.

The screenshot shows the same exam interface as before, but now the questions are completed. The response grid is filled with answers: Câu 1: A, B, C, D; Câu 2: A, B, C, D; Câu 3: A, B, C, D; Câu 4: A, B, C, D; Câu 5: A, B, C, D; Câu 6: A, B, C, D; Câu 7: A, B, C, D; Câu 8: A, B, C, D; Câu 9: A, B, C, D; Câu 10: A, B, C, D. The score is now 10/10 and the time is 00:05:31. The 'Nộp bài' button is highlighted with a red box and a red arrow pointing to it.

Popup xác nhận nộp bài sẽ xuất hiện, Sinh viên click nút **"Đồng ý"** để nộp bài vừa làm.



Bước 4: Sau khi nộp bài xong, hệ thống sẽ hiển thị bảng thời gian làm bài và kết quả bài làm của Sinh viên. Sinh viên có thể click **"Xem kết quả"** ở cột Thao tác để xem chi tiết kết quả mình đạt được và đáp án của bài tập. Màn hình chi tiết đáp án của bài tập sẽ xuất hiện. **"Bài tập kiểm tra hoàn thành khi đạt từ 5 điểm trở lên"**



***Lưu ý:**

- Sinh viên phải hoàn thành bài tập kiểm tra thì bài giảng Video tiếp theo mới được mở.
- Sinh viên có thể làm bài tập kiểm tra nhiều lần để củng cố kiến thức bài học.